

III. Investitionen

Vorbemerkung









Gesamtinvestitionen

Sämtliche in der Volkswirtschaft durchgeführte Investitionen, unabhängig von der Eigentumsform und der Finanzierungsquelle sowie unabhängig davon, ob sie im Rahmen des Investitionsplanes oder außerhalb des Investitionsplanes durchgeführt wurden.

Staatliche Investitionen

Investitionen zur Erhaltung und Erweiterung der Anlagensfonds der volkseigenen Betriebe und staatlichen Einrichtungen, unabhängig davon, ob sie im Rahmen des Investitionsplanes oder außerhalb des Investitionsplanes durchgeführt wurden.

1. Investitionen 1957 bis 1964

Jahr	Investitionen					
	Insgesamt	darunter staatliche Investitionen				
		Insgesamt	Nach Verantwortungsbereichen			
			Industrie und Bauindustrie	Land-, Forst- und Wasserwirtschaft	Verkehr, Post- und Fernmeldewesen	Übrige Bereiche
Millionen MDN						
1957	10 765	8 650	4 469	736	1 240	2 205
1958	12 124	9 798	5 277	876	1 554	2 091
1959	14 105	11 360	6 215	1 178	1 881	2 086
1960	15 571	12 196	6 889	1 329	1 914	2 064
1961	15 575	12 757	7 380	1 311	2 087	1 979
1962	15 862	13 056	7 394	1 294	1 898	2 470
1963	16 721	14 339	8 570	1 151	1 911	2 707
1964 ¹⁾	18 183	15 518	9 195	1 181	2 445	2 697
Prozent						
1957		100	51,7	8,5	14,3	25,5
1958		100	53,9	8,9	15,8	21,4
1959		100	54,6	10,4	16,6	18,4
1960		100	56,3	10,9	15,7	16,9
1961		100	57,8	10,3	16,4	15,5
1962		100	56,6	9,9	14,5	18,9
1963		100	59,8	8,0	13,3	18,9
1964 ¹⁾		100	59,3	7,6	15,8	17,3

¹⁾ Vorläufige Zahlen.

2. Bau- und Ausrüstungsanteil an den Gesamtinvestitionen

nach Wirtschaftsbereichen 1963

Wirtschaftsbereich	Investitionen *				Anteil der Wirtschaftsbereiche an den Investitionen		
	Insgesamt	darunter			Insgesamt	darunter	
		Bau	Aus-rüstungen	Millionen MDN		Bau	Aus-rüstungen
	Millionen MDN	Prozent	Millionen MDN	Prozent			
Industrie.....	8 370	1 984	23,7	5 603	50,1	31,7	60,9
Bauindustrie.....	349	49	14,0	280	2,1	0,8	3,0
Land- und Forstwirtschaft.....	2 181	883	40,5	1 164	13,0	14,1	12,6
Verkehr, Post- und Fernmeldewesen...	1 795	618	34,4	1 121	10,7	9,9	12,2
Handel.....	464	153	33,0	257	2,8	2,4	2,8
Kultur, Gesundheits- und Sozialwesen .	632	240	38,0	334	3,8	3,8	3,6
Übrige Bereiche.....	2 930	2 335	79,7	450	17,5	37,3	4,9
Zusammen	16 721	6 262	37,4	9 209	100	100	100