

Abb. 3

Prüfkennzeichen einer Hauptprüfstelle für Meßgeräte zur Messung des Verbrauchs von Gas




Abb. 4

Prüfkennzeichen einer Nebenprüfstelle für Meßgeräte zur Messung des Verbrauchs von Gas

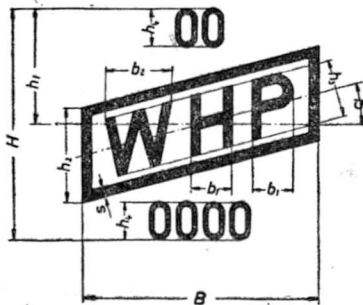


Abb. 5

Prüfkennzeichen einer Hauptprüfstelle für Meßgeräte zur Messung des Verbrauchs von Wasser




Abb. 6

Prüfkennzeichen einer Nebenprüfstelle für Meßgeräte zur Messung des Verbrauchs von Wasser

Größenstufen und Maße des Prüfkennzeichens

Größenstufen	I	II	III	IV	V	VI	VII
	mm	mm	trim	mm	mm	mm	mm
H = B	2	3,2	5	8	12,5	25	40
h ₁	1	1,6	2,5	4	6,3	12,5	20
h ₂	0,8	1,3	2	3,2	5	10	16
h ₃	0,5	0,8	1,3	2	3,2	6,3	10
h ₄	0,3	0,5	0,8	1,3	2	4	6,3
b ₁	0,3	0,5	0,8	1,3	2	4	6,3
b ₂	0,5	0,8	1,3	2	3,2	6,3	10
s	0,05	0,08	0,13	0,2	0,3	0,6	1

B. Jahreskennzeichen



Abb. 7

Jahreskennzeichen

Größenstufen und Abmessungen für das Jahreskennzeichen

Größenstufen	I	II	UI	IV	V	VI	VII
	mm	mm	mm	mm	mm	mm	mm
d	1,6	2,5	4	6,3	10	20	32
h	0,8	1,2	2	3,2	5	10	10
s	0,05	0,08	0,13	0,2	0,3	0,6	1

jedoch für Plombenzangeneinsätze

d	—	—	5	8	—	—	—
h	—	—	2,5	4	—	—	—
s	—	—	0,16	0,25	—	—	—

C. Schiebemarken (Farbe: grün, Schrift: schwarz)

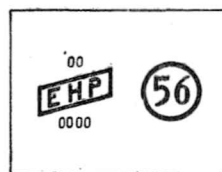


Abb. 8

Hauptstempel, Prüfkennzeichen und Jahreskennzeichen nebeneinander

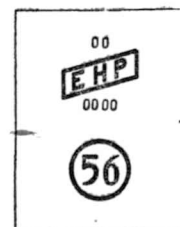


Abb. 9

Hauptstempel, Prüfkennzeichen und Jahreskennzeichen übereinander